

Scheda Unica Annuale - Soddisfazione per il corso di studio concluso e condizione occupazionale dei laureati

Opzioni:

I dati **non includono** i laureati di corsi equivalenti del 509.
 I dati sono confrontati con il totale della **classe di laurea** del complesso degli atenei.

Soddisfazione per il corso di studio concluso

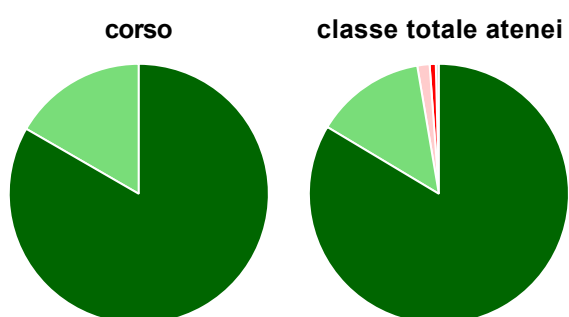
dati aggiornati ad aprile 2020

Ateneo: **Università degli Studi di GENOVA - laurea magistrale biennale**
 Classe: **scienze e tecnologie della chimica industriale (LM-71)**
 Corso: **chimica industriale (LM-71)**

Laureati nell'anno solare 2019 (*valori assoluti*)
 Laureati: **7**
 Intervistati: **7**
 Collettivo esaminato^(a): **6** [scheda di dettaglio](#)

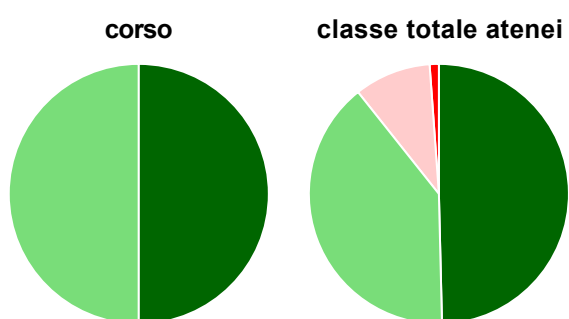
(a) Per una migliore confrontabilità della documentazione, si riportano i dati relativi ai **solli laureati che si sono iscritti al corso di laurea in anni recenti**, cioè a partire dal 2016: 6 di cui 6 intervistati.

Hanno frequentato regolarmente



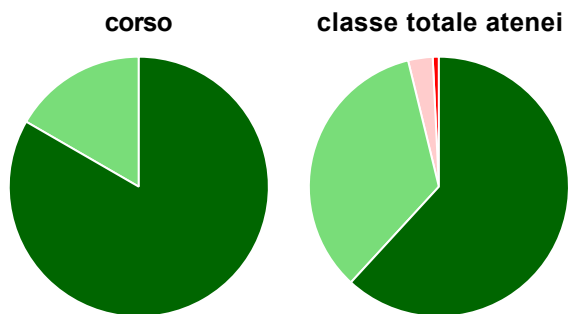
	corso	classe totale atenei
■ più del 75% degli insegnamenti previsti	83,3%	83,6%
■ tra il 50% e il 75%	16,7%	13,7%
■ tra il 25% e il 50%	-	1,5%
■ meno del 25%	-	0,8%
■ non rispondono	-	0,4%
Totale	100%	100%

Hanno ritenuto il carico di studio degli insegnamenti adeguato alla durata del corso di studio



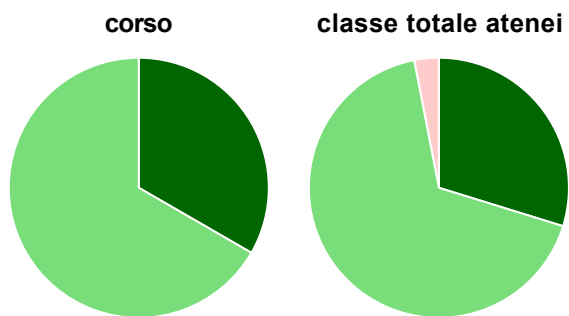
	corso	classe totale atenei
■ decisamente sì	50,0%	49,6%
■ più sì che no	50,0%	39,7%
■ più no che sì	-	9,5%
■ decisamente no	-	1,1%
■ non rispondono	-	-
Totale	100%	100%

Hanno ritenuto l'organizzazione degli esami (appelli, orari, informazioni, prenotazioni, ...) soddisfacente



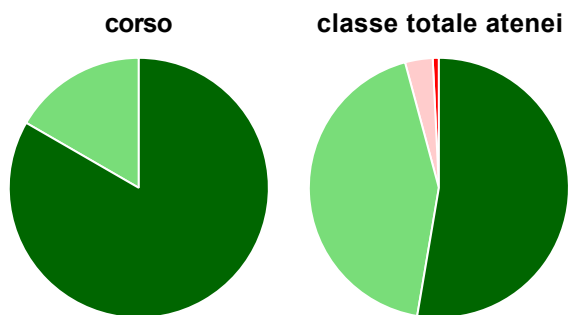
	corso	classe totale atenei
sempre o quasi sempre	83,3%	61,8%
per più della metà degli esami	16,7%	34,4%
per meno della metà degli esami	-	3,1%
mai o quasi mai	-	0,8%
non rispondono	-	-
Totale	100%	100%

Sono soddisfatti dei rapporti con i docenti in generale



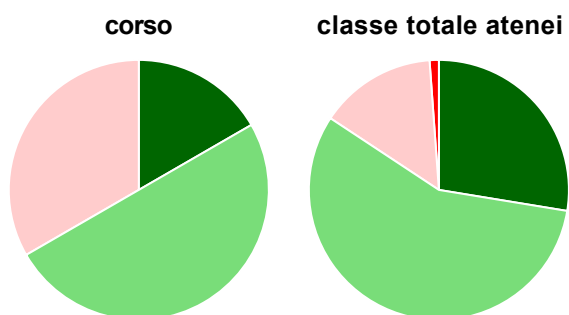
	corso	classe totale atenei
decisamente sì	33,3%	29,8%
più sì che no	66,7%	67,2%
più no che sì	-	3,1%
decisamente no	-	-
non rispondono	-	-
Totale	100%	100%

Sono complessivamente soddisfatti del corso di laurea



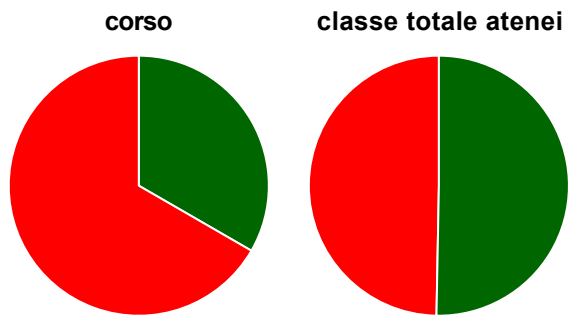
	corso	classe totale atenei
decisamente sì	83,3%	52,7%
più sì che no	16,7%	43,1%
più no che sì	-	3,4%
decisamente no	-	0,8%
non rispondono	-	-
Totale	100%	100%

Valutazione delle aule



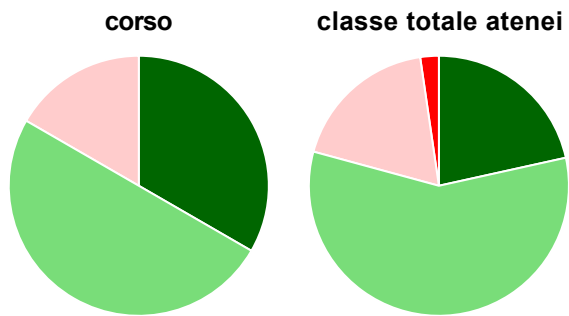
	corso	classe totale atenei
Hanno utilizzato le aule:	100,0%	99,6%
Valutazione (per 100 fruitori):		
sempre o quasi sempre adeguate	16,7%	27,6%
spesso adeguate	50,0%	56,7%
raramente adeguate	33,3%	14,6%
mai adeguate	-	1,1%
Totale	100%	100%

Valutazione delle postazioni informatiche



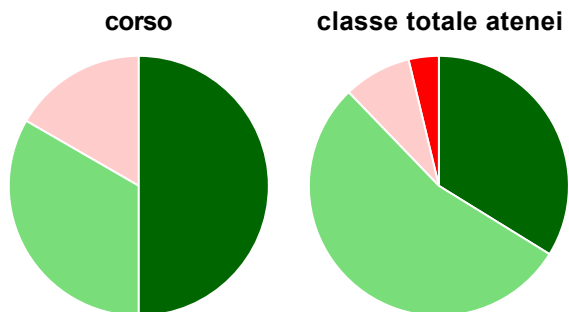
	corso	classe totale atenei
Hanno utilizzato le postazioni informatiche:	50,0%	64,5%
Valutazione (per 100 fruitori):		
in numero adeguato	33,3%	50,3%
in numero inadeguato	66,7%	49,7%
Totale	100%	100%

Valutazione delle attrezzature per le altre attività didattiche (laboratori, attività pratiche, ...)



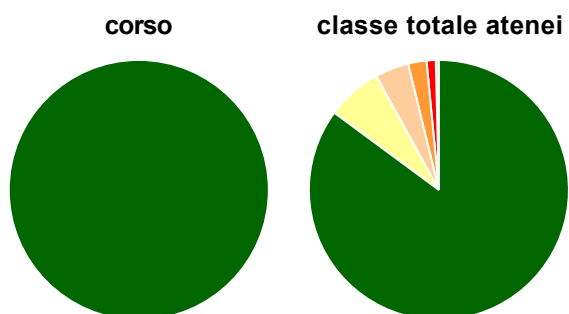
	corso	classe totale atenei
Hanno utilizzato le attrezzature per le altre attività didattiche (laboratori, attività pratiche, ...):	100,0%	99,2%
Valutazione (per 100 fruitori):		
sempre o quasi sempre adeguate	33,3%	21,5%
spesso adeguate	50,0%	57,7%
raramente adeguate	16,7%	18,5%
mai adeguate	-	2,3%
Totale	100%	100%

Valutazione dei servizi di biblioteca (prestito/consultazione, orari di apertura, ...)



	corso	classe totale atenei
Hanno utilizzato i servizi di biblioteca (prestito/consultazione, orari di apertura, ...):	100,0%	81,3%
Valutazione (per 100 fruitori):		
decisamente positiva	50,0%	33,8%
abbastanza positiva	33,3%	54,0%
abbastanza negativa	16,7%	8,5%
decisamente negativa	-	3,8%
Totale	100%	100%

Si iscriverebbero di nuovo all'università?



	corso	classe totale atenei
sì, allo stesso corso dell'Ateneo	100,0%	85,1%
sì, ma ad un altro corso dell'Ateneo	-	6,9%
sì, allo stesso corso, ma in un altro Ateneo	-	4,2%
sì, ma ad un altro corso e in un altro Ateneo	-	2,3%
non si iscriverebbero più all'università	-	1,1%
non rispondono	-	0,4%
Totale	100%	100%

Condizione occupazionale

Anno di indagine: **2019**
dati aggiornati ad aprile 2020

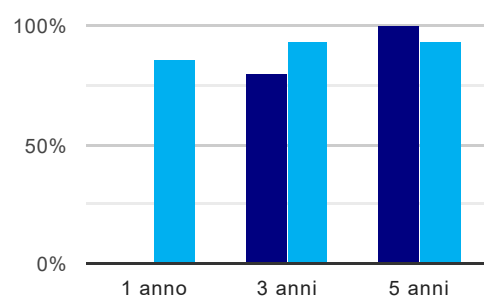
Ateneo: **Università degli Studi di GENOVA - laurea magistrale biennale**
Classe: **scienze e tecnologie della chimica industriale (LM-71)**
Corso: **chimica industriale (LM-71)**

(valori assoluti)	Laureati	Intervistati	Collettivo esaminato ^(b)
Laureati del 2018 a 1 anno:	2	2	*
Laureati del 2016 a 3 anni:	12	10	10 scheda di dettaglio
Laureati del 2014 a 5 anni:	11	6	6 scheda di dettaglio

(b) Per una migliore confrontabilità della documentazione, si riportano i dati relativi ai **solli laureati che non lavoravano al momento della laurea**.

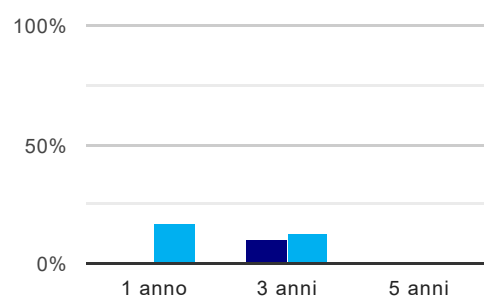
* I dati non sono resi disponibili per un numero di laureati inferiore a 5

Tasso di occupazione⁽¹⁾



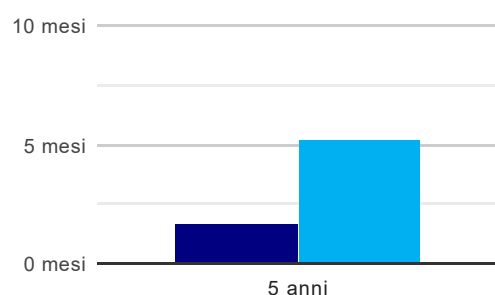
	1 anno	3 anni	5 anni
corso	*	80,0%	100,0%
classe totale atenei	85,7%	93,1%	93,0%

Laureati che non lavorano, non cercano lavoro, ma sono impegnati in un corso universitario o in un tirocinio/praticantato⁽²⁾



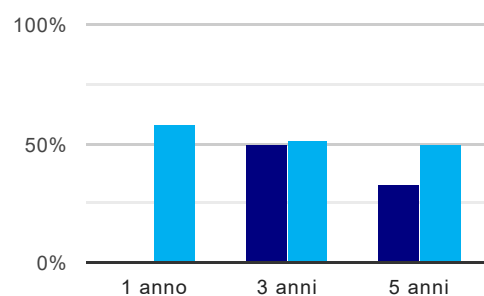
	1 anno	3 anni	5 anni
corso	*	10,0%	-
classe totale atenei	17,4%	13,1%	0,8%

Tempi di ingresso nel mercato del lavoro, dall'inizio della ricerca al reperimento del primo lavoro (medie, in mesi)



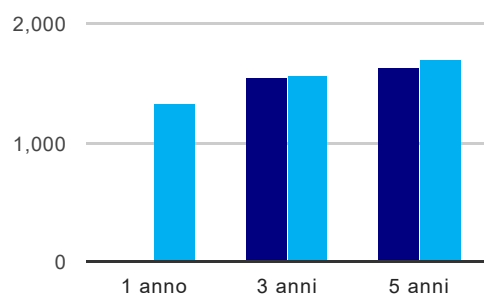
	1 anno	3 anni	5 anni
corso			1,7 mesi
classe totale atenei			5,2 mesi

Occupati che, nel lavoro, utilizzano in misura elevata le competenze acquisite con la laurea



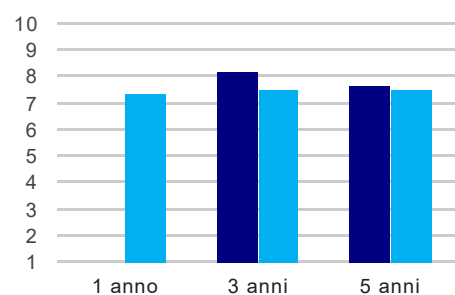
	1 anno	3 anni	5 anni
corso	*	50,0%	33,3%
classe totale atenei	57,6%	50,5%	50,4%

Retribuzione mensile netta (medie, in euro)



	1 anno	3 anni	5 anni
corso	*	1.542	1.626
classe totale atenei	1.331	1.560	1.705

Soddisfazione per il lavoro svolto (medie, scala 1-10)



	1 anno	3 anni	5 anni
corso	*	8,2	7,7
classe totale atenei	7,4	7,5	7,5

(1) sono considerati occupati tutti coloro che dichiarano di svolgere una qualsiasi attività, anche di formazione o non in regola, purché retribuita.

(2) sono compresi quanti risultano impegnati in dottorati di ricerca, scuole di specializzazione, master universitari e, per i laureati di primo livello, altri corsi di laurea (di qualunque tipo, compresi i corsi attivati presso una delle Istituzioni di Alta Formazione Artistica e Musicale).