

Collettivo Selezionato:[cambia](#)

anno di laurea: 2021
tipo di corso: laurea magistrale biennale
Ateneo: Genova
Facoltà/Dipartimento/Scuola: tutte
gruppo disciplinare: tutti
classe di laurea: scienze e tecnologie della chimica industriale (LM-71, 81/S)
corso di laurea: chimica industriale (LM-71)
iscrizione al corso in anni recenti: tutti

Per una migliore lettura dei dati si consultino le [note metodologiche](#)




Salvo diversa indicazione, si autorizza la riproduzione a fini non commerciali e con citazione della fonte

I risultati presentati nelle sezioni 4, 5, 6 e 7 per i laureati nelle lauree magistrali (3+2) fanno riferimento al solo biennio magistrale



PROFILO DEI LAUREATI**Collettivo
selezionato**

Numero di laureati	9
Hanno compilato il questionario	9
Tasso di compilazione	100,0

1. CARATTERISTICHE ANAGRAFICHE**Collettivo
selezionato**

Genere (%)	
Uomini	55,6
Donne	44,4
Età alla laurea (%) 	
Meno di 23 anni	-
23-24 anni	22,2
25-26 anni	44,4
27 anni e oltre	33,3
Età alla laurea (medie, in anni)	26,5
Cittadini stranieri (%) 	22,2
Residenza (%) 	
Stessa provincia della sede degli studi	77,8
Altra provincia della stessa regione	11,1
Altra regione	11,1
Estero	-

2. ORIGINE SOCIALE**Collettivo
selezionato**

Titolo di studio dei genitori (%) 	
Almeno un genitore laureato	33,3
Entrambi con laurea	11,1
Uno solo con laurea	22,2
Nessun genitore laureato	66,7
Diploma di scuola secondaria di secondo grado	44,4
Qualifica professionale, titolo inferiore o nessun titolo	22,2
Classe sociale (%) 	
Classe elevata	11,1
Classe media impiegatizia	55,6
Classe media autonoma	22,2
Classe del lavoro esecutivo	11,1

3. STUDI SECONDARI DI SECONDO GRADO	Collettivo selezionato
Diploma (%)	
Liceale	77,8
Liceo classico	-
Liceo linguistico	11,1
Liceo scientifico	66,7
Liceo delle scienze umane	-
Liceo artistico e musicale e coreutico	-
Tecnico	22,2
Tecnico economico	-
Tecnico tecnologico	22,2
Professionale	-
Titolo estero	-
Voto di diploma (medie, in 100-mi)	79,7
Hanno conseguito il diploma (%)	
Nella stessa provincia della sede degli studi universitari	77,8
In una provincia limitrofa	-
In una provincia non limitrofa, ma nella stessa ripartizione geografica	11,1
Al Sud-Issole, ma si sono laureati al Centro o al Nord	11,1
Al Centro, ma si sono laureati al Nord o al Sud-Issole	-
Al Nord, ma si sono laureati al Centro o al Sud-Issole	-
All'estero	-

4. RIUSCITA NEGLI STUDI UNIVERSITARI	Collettivo selezionato
Hanno precedenti esperienze universitarie (%)	100,0
Portate a termine	100,0
Non portate a termine	-
Nessuna precedente esperienza universitaria	-
Titolo universitario precedente all'iscrizione alla laurea magistrale (%)	
Titolo di primo livello italiano	100,0
Altro titolo italiano	-
Titolo estero	-
Ateneo di conseguimento del precedente titolo universitario (per 100 che hanno un precedente titolo di primo livello italiano)	
Stesso Ateneo della laurea magistrale	88,9
Altro Ateneo del Nord	-
Altro Ateneo del Centro	-
Altro Ateneo del Sud-Issole	11,1
Regolarità negli studi del precedente titolo universitario (per 100 che hanno un precedente titolo di primo livello italiano)	
In corso	44,4
1° anno fuori corso	33,3
2° anno fuori corso e oltre	22,2
Voto di laurea del precedente titolo universitario (medie, in 110-mi; per 100 che hanno un precedente titolo di primo livello italiano)	100,3
Motivazioni molto importanti nella scelta del corso di laurea magistrale (%)	
Fattori sia culturali sia professionalizzanti	11,1
Fattori prevalentemente culturali	33,3
Fattori prevalentemente professionalizzanti	55,6
Né gli uni né gli altri	-
Età all'immatricolazione (%)	
Regolare o 1 anno di ritardo	55,6
2 o più anni di ritardo	44,4
Punteggio degli esami (medie, in 30-mi)	26,1
Voto di laurea (medie, in 110-mi)	102,3
Regolarità negli studi (%)	
In corso	66,7
1° anno fuori corso	33,3
2° anno fuori corso	-
3° anno fuori corso	-
4° anno fuori corso	-
5° anno fuori corso e oltre	-
Durata degli studi (medie, in anni)	2,8
Ritardo alla laurea (medie, in anni)	0,8
Indice di ritardo (rapporto fra ritardo e durata normale del corso)	0,40

5. CONDIZIONI DI STUDIO	Collettivo selezionato
Hanno alloggiato a meno di un'ora di viaggio dalla sede degli studi (%)	
Più del 50% della durata degli studi	66,7
Meno del 50%	22,2
Hanno frequentato regolarmente (%)	
Più del 75% degli insegnamenti previsti	88,9
Tra il 50% e il 75%	-
Tra il 25% e il 50%	-
Meno del 25%	-
Hanno usufruito del servizio di borse di studio (%)	33,3
Hanno svolto periodi di studio all'estero durante il biennio magistrale (%)	-
Hanno svolto periodi di studio all'estero riconosciuti dal corso di studio	-
Con Erasmus o altro programma dell'Unione Europea	-
Altra esperienza riconosciuta dal corso di studio	-
Hanno svolto periodi di studio all'estero riconosciuti solo nel precedente corso di studio	-
1 o più esami all'estero convalidati (per 100 che hanno svolto esperienze di studio all'estero riconosciute dal corso che stanno concludendo)	-
Hanno preparato all'estero una parte significativa della tesi (per 100 che hanno svolto esperienze di studio all'estero riconosciute dal corso che stanno concludendo)	-
Hanno svolto tirocini formativi curriculari o lavoro riconosciuti dal corso di laurea magistrale (%)	22,2
Tirocini curriculari organizzati dal corso e svolti presso l'università	22,2
Tirocini curriculari organizzati dal corso e svolti al di fuori dell'università	-
Attività di lavoro successivamente riconosciute dal corso	-
Hanno svolto tirocini formativi curriculari o lavoro riconosciuti solo nel precedente corso di studio	77,8
Tempo impiegato per la tesi/prova finale (medie, in mesi)	9,8



6. LAVORO DURANTE GLI STUDI UNIVERSITARI	Collettivo selezionato
Hanno avuto esperienze di lavoro (%)	77,8
Lavoratori-studenti	-
Altre esperienze di lavoro con continuità a tempo pieno	-
Lavoro a tempo parziale	11,1
Lavoro occasionale, saltuario, stagionale	66,7
Nessuna esperienza di lavoro	22,2
Lavoro coerente con gli studi (per 100 che hanno avuto esperienze di lavoro)	14,3

7. GIUDIZI SULL'ESPERIENZA UNIVERSITARIA	Collettivo selezionato
Sono complessivamente soddisfatti del corso di laurea magistrale (%)	
Decisamente sì	66,7
Più sì che no	33,3
Più no che sì	-
Decisamente no	-
Sono soddisfatti dei rapporti con i docenti in generale (%)	
Decisamente sì	22,2
Più sì che no	77,8
Più no che sì	-
Decisamente no	-
Sono soddisfatti dei rapporti con gli studenti (%)	
Decisamente sì	44,4
Più sì che no	44,4
Più no che sì	11,1
Decisamente no	-
Hanno utilizzato le aule (%)	100,0
Valutazione delle aule (per 100 fruitori)	
Sempre o quasi sempre adeguate	22,2
Spesso adeguate	55,6
Raramente adeguate	22,2
Mai adeguate	-
Hanno utilizzato le postazioni informatiche (%)	22,2
Non le hanno utilizzate nonostante fossero presenti	66,7
Non le hanno utilizzate in quanto non presenti	11,1
Valutazione delle postazioni informatiche (per 100 fruitori)	
In numero adeguato	50,0
In numero inadeguato	50,0
Hanno utilizzato i servizi di biblioteca (prestito/consultazione, orari di apertura, ...) (%)	77,8
Valutazione dei servizi di biblioteca (prestito/consultazione, orari di apertura, ...) (per 100 fruitori)	
Decisamente positiva	42,9
Abbastanza positiva	57,1
Abbastanza negativa	-
Decisamente negativa	-
Hanno utilizzato le attrezzature per le altre attività didattiche (laboratori, attività pratiche, ...) (%)	100,0
Valutazione delle attrezzature per le altre attività didattiche (laboratori, attività pratiche, ...) (per 100 fruitori)	
Sempre o quasi sempre adeguate	22,2
Spesso adeguate	55,6
Raramente adeguate	22,2
Mai adeguate	-
Hanno utilizzato gli spazi dedicati allo studio individuale (%)	77,8
Non li hanno utilizzati nonostante fossero presenti	22,2
Non li hanno utilizzati in quanto non presenti	-
Valutazione degli spazi dedicati allo studio individuale (per 100 fruitori)	
Adeguati	57,1
Inadeguati	42,9
Hanno usufruito dei servizi di orientamento allo studio post-laurea (%)	66,7
Sono soddisfatti dei servizi di orientamento allo studio post-laurea (per 100 fruitori)	
Decisamente sì	33,3
Più sì che no	16,7
Più no che sì	16,7
Decisamente no	33,3
Hanno usufruito di iniziative formative di orientamento al lavoro (%)	88,9
Sono soddisfatti delle iniziative formative di orientamento al lavoro (per 100 fruitori)	
Decisamente sì	37,5
Più sì che no	25,0
Più no che sì	25,0
Decisamente no	12,5
Hanno usufruito dei servizi di sostegno alla ricerca del lavoro (%)	77,8
Sono soddisfatti dei servizi di sostegno alla ricerca del lavoro (per 100 fruitori)	
Decisamente sì	42,9
Più sì che no	14,3
Più no che sì	14,3

Decisamente no	28,6
Hanno usufruito dell'ufficio/servizi job placement (%)	55,6
Sono soddisfatti dell'organizzazione dell'ufficio/servizi job placement (per 100 fruitori)	
Decisamente sì	40,0
Più sì che no	-
Più no che sì	40,0
Decisamente no	20,0
Hanno usufruito dei servizi delle segreterie studenti (%)	88,9
Sono soddisfatti dei servizi delle segreterie studenti (per 100 fruitori)	
Decisamente sì	25,0
Più sì che no	25,0
Più no che sì	37,5
Decisamente no	12,5
Hanno ritenuto l'organizzazione degli esami (appelli, orari, informazioni, prenotazioni, ...) soddisfacente (%)	
Sempre o quasi sempre	66,7
Per più della metà degli esami	33,3
Per meno della metà degli esami	-
Mai o quasi mai	-
Hanno ritenuto il carico di studio degli insegnamenti adeguato alla durata del corso di studio (%)	
Decisamente sì	44,4
Più sì che no	44,4
Più no che sì	11,1
Decisamente no	-
Si iscriverebbero di nuovo al corso di laurea magistrale? (%)	
Sì, allo stesso corso magistrale dell'Ateneo	77,8
Sì, ma ad un altro corso magistrale dell'Ateneo	-
Sì, allo stesso corso magistrale, ma in un altro Ateneo	11,1
Sì, ma ad un altro corso magistrale e in un altro Ateneo	11,1
Non si iscriverebbero più a nessun corso di laurea magistrale	-

8. CONOSCENZE LINGUISTICHE E INFORMATICHE	Collettivo selezionato
Lingue straniere: conoscenza "almeno B2" (%)	
Inglese scritto	77,8
Inglese parlato	77,8
Francese scritto	-
Francese parlato	-
Spagnolo scritto	11,1
Spagnolo parlato	11,1
Tedesco scritto	11,1
Tedesco parlato	11,1
Strumenti informatici: livello di conoscenza "almeno buona" (%)	
Navigazione in Internet e comunicazione in rete	100,0
Word processor	88,9
Fogli elettronici	100,0
Strumenti di presentazione	88,9
Sistemi operativi	77,8
Linguaggi di programmazione	-
Data base	-
Realizzazione siti web	-
Reti di trasmissione dati	-
Disegno e progettazione assistita	-

9. PROSPETTIVE DI STUDIO	Collettivo selezionato
Intendono proseguire gli studi dopo il conseguimento del titolo (%)	
Laurea di primo livello	-
Altra laurea magistrale biennale	-
Laurea magistrale a ciclo unico	-
Altro titolo equiparato alla laurea	-
Dottorato di ricerca	11,1
Scuola di specializzazione post-laurea	-
Master universitario	-
Altro tipo di master o corso di perfezionamento	-
Tirocinio, praticantato	-
Attività sostenuta da borsa o assegno di studio	-
Altre attività di qualificazione professionale	11,1
Non intendono proseguire	77,8

10. PROSPETTIVE DI LAVORO	Collettivo selezionato
Aspetti ritenuti rilevanti nella ricerca del lavoro: decisamente sì (%)	
Acquisizione di professionalità	44,4
Possibilità di carriera	44,4
Possibilità di guadagno	77,8
Stabilità/sicurezza del posto di lavoro	44,4
Rispondenza a interessi culturali	-
Coerenza con gli studi	33,3
Utilità sociale del lavoro	-
Prestigio ricevuto dal lavoro	11,1
Coinvolgimento e partecipazione all'attività lavorativa e ai processi decisionali	22,2
Indipendenza o autonomia	22,2
Flessibilità dell'orario di lavoro	11,1
Rapporti con i colleghi sul luogo di lavoro	33,3
Luogo di lavoro (ubicazione, caratteristiche fisiche dell'ambiente di lavoro)	44,4
Tempo libero	22,2
Opportunità di contatti con l'estero	33,3
Possibilità di utilizzare al meglio le competenze acquisite	33,3
Sono interessati a lavorare nei seguenti settori: decisamente sì (%)	
Pubblico	66,7
Privato (compreso l'avvio di un'attività autonoma/in conto proprio)	44,4
Disponibilità a lavorare per tipo di relazione contrattuale: decisamente sì (%)	
ORARIO/MODALITA' LAVORATIVA	
Tempo pieno	100,0
Part-time	33,3
Telelavoro o smart-working 	55,6
CONTRATTO	
A tutele crescenti 	77,8
A tempo determinato	22,2
Stage	22,2
Apprendistato	22,2
Somministrazione di lavoro (ex interinale)	22,2
Autonomo/in conto proprio	-
Disponibilità a lavorare nelle seguenti aree geografiche: decisamente sì (%)	
Provincia di residenza	66,7
Provincia degli studi	77,8
Regione degli studi	66,7
Italia settentrionale	55,6
Italia centrale	44,4
Italia meridionale	44,4
Stato europeo	44,4
Stato extraeuropeo	33,3
Disponibilità ad effettuare trasferte di lavoro (%)	
Sì, anche con trasferimenti di residenza	77,8
Sì, anche frequenti (senza cambi di residenza)	11,1
Sì, ma solo in numero limitato	11,1
Non disponibili a trasferte	-

Profilo dei laureati

Aprile 2022 - Consorzio Interuniversitario AlmaLaurea

Salvo diversa indicazione, si autorizza la riproduzione a fini non commerciali e con citazione della fonte